

WILLKOMMEN BEI DEN TEILINTEGRIERTEN REISEMOBILEN

Die beliebtesten Fahrzeuge für 100 % Reiselust.

Unsere teilintegrierten Reisemobile begeistern durch ihr großzügiges Platzangebot im Innenraum und sind dennoch kompakt und wendig. Familienurlaub mit Kindern oder Pärchenurlaub, die Teilintegrierten bieten mit der Vielzahl an Grundrissoptionen für jeden Urlaubswunsch die passende Lösung.

NEU

VAN WAVE
mit Hubbett



SKY TI

LIVE TI

VAN TI

NEU
VAN TI PLUS

LIVE WAVE
mit Hubbett

SKY WAVE
mit Hubbett

VON GRUND AUF PERFEKT GEBAUT



FOLDXPAND HECKKONSTRUKTION

Automotives Heckdesign, bündig integrierter Heckleuchtenträger & maximierter Wohnraum. Was die FoldXpand Heckkonstruktion so einzigartig macht **lesen Sie auf Seite 11** (Modellabhängig).

KLIMA- ANLAGE

Bei tropischen Temperaturen sorgen unsere optionalen Aufdachklimaanlagen für eine angenehme Abkühlung des Innenraums. Im Fahrerhaus haben Sie die Wahl zwischen einer manuellen und automatischen Klimaanlage immer inklusive Pollenfilter.



LANGLEBIGER TVT-AUFBAU

Funktionelle Sandwich-Konstruktionen aus Aluminium und Isolations-Werkstoffe (XPS oder EPS) mit Verstärkungen aus Polyurethan-Kunststoff und komplett verklebter Aufbaustruktur machen die gesamte Fahrzeugkonstruktion stabiler, verrottungssicherer, langlebiger (Optional).

HOCHWERTIGE FOLIEN

Zeitloses Design nützt nichts, wenn das Fahrzeug schon nach wenigen Jahren alt aussieht. Darum verwenden wir ausschließlich hochwertige Folien von renommierten Zulieferern, wie zum Beispiel 3M, Avery und Oracal.

Leicht zugängliche Elektrik

Bestens organisiert! Dank der zentralen Positionierung der gesamten Fahrzeug-Elektrik, wie hier beim VAN T1 in der Heckgarage sind alle wichtigen Elemente leicht zugänglich & übersichtlich angeordnet. Das spart Zeit im Wartungsfall (Modellabhängig).



Praktische Insektenschutztür

Die optionale Insektenschutztür ist perfekt integriert und hält Mücken und Fliegen sicher draußen.



Optimale Gasversorgung

Modellabhängig verbauen wir entweder einen speziellen Gasflaschenauszug oder einen längsangeordneten Gaskasten für zwei 11 kg Gasflaschen. Im längsangeordneten Gaskasten finden beide Gasflaschen nebeneinander Platz und können so besonders leicht gewechselt werden. In Kombination mit dem sehr einfach austauschbaren Gasfiltereinsatz werden die gesamte Gasanlage sowie alle gasbetriebenen Geräte effektiv geschützt.





KEINE SICHTBAREN VERSCHRAUBUNGEN

Ob Fender, Schürzen oder Heckleuchtenträger. Wo immer es möglich und konstruktiv sinnvoll ist, arbeiten wir für eine saubere, elegante Optik mit Steckverbindungen, die für einen sicheren Halt der Anbauteile sorgen (Baureihenübergreifend).



LFI- DACHHUTZE

Modernste LFI-Technologie (Long-Fibre-Injection) kommt an der Dachhute mit integrierter Isolation zum Einsatz. Dank des hierbei verwendeten faserverstärkten Polyurethans sind die Komponenten besonders leicht und gleichzeitig hochstabil sowie widerstandsfähig, selbst bei extremer Hitze und Kälte. (Modellabhängig)

Ein starkes Fundament bildet die Grundlage für jedes Zuhause. So ist es auch bei unseren Fahrzeugen. Deswegen bauen wir auf widerstandsfähige und leistungsstarke Chassis. Dabei haben wir immer im Blick, worauf es bei den einzelnen Baureihen ankommt.

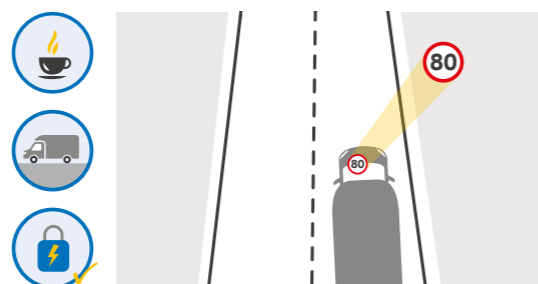
INTELLIGENTE ASSISTENZSYSTEME

Die Liste moderner Fahrassistenzsysteme ist lang. Viele davon gehören bei unseren Fahrzeugen bereits zur Serienausstattung, wie zum Beispiel die elektronische Wegfahrsperrung oder die Berganfahrhilfe. Mit weiteren optionalen Systemen können Sie Ihren KNAUS passgenau auf Ihre Bedürfnisse abstimmen.



Höchster Fahrkomfort & Sicherheit

Die hochwertige 2-Kanal-Luftfederung gehört in allen KNAUS Reisemobilen auf MAN TGE zur Serienausstattung.



EINFACH & SICHER ABGESCHLOSSEN

Mehrfach verriegelt und trotzdem mit nur einer Hand zu bedienen. Wir setzen auf maximalen Komfort in Form von Klappen mit Ein-Hand-Bedienung (Baureihenübergreifend). Darüber hinaus sorgt die Doppeldichtung dafür, dass heftiger Schlagregen und Windgeräusche keinen störenden Einfluss auf Ihr Urlaubserlebnis haben. Damit Sie aber nicht jede Klappe einzeln auf- und zusperrern müssen, verbauen wir eine komfortable Zentralverriegelung für die Garagentüren und Serviceklappen (Modellabhängig/Optional). So ist mit nur einem Knopfdruck alles gesichert. Für noch mehr Schutz sorgt die optionale Alarmanlage.

INNENRAUM VARIANTEN

Unterwegs wie Zuhause fühlen. Unsere Innenausstattung hat genau dieses Ziel. Je nach Anspruch und Vorlieben haben Sie die Wahl aus vielen verschiedenen Möglichkeiten für Bett, Bad und Küche. Entdecken Sie hier die möglichen Varianten, die sich nebeneinander befinden.





VANTI

DER WENDIGE

AUCH ERHÄLTlich
ALS SONDERMODELL

VANSATION IIIII



bis zu 3,5 t
Gesamtgewicht



4 gurtgesicherte
Sitzplätze



2-3 Schlafplätze



3 Grundrisse

Highlights

- ⊕ Ultrakompakt - nur 2,20 m breit
- ⊕ Unter 6 m Fahrzeuglänge
- ⊕ Praktische ServiceBox



WENDIG WIE KEIN ANDERER

Mit dem wendigen VAN TI meistern Sie selbst enge Serpentinmühelos. Trotz kompakten Außenmaßen können Sie sich über den größten Wohnraum seiner Klasse sowie einzigartige Komfortdetails freuen.

550 MF



- ⊕ 4 gurtgesicherte Sitzplätze
- ⊕ 2 Schlafplätze
- ⊕ Französisches Bett

640 MEG



- ⊕ 4 gurtgesicherte Sitzplätze
- ⊕ 2 Schlafplätze
- ⊕ Einzelbetten

650 MEG



- ⊕ 4 gurtgesicherte Sitzplätze
- ⊕ 2-3 Schlafplätze
- ⊕ Einzelbetten

FIAT 550 MF & 650 MEG
sind auf Fiat-Chassis gebaut.

MAN 640 MEG ist auf
MAN-Chassis gebaut.



L-Sitzbank
mit Seitensitz

VAN TI 550 MF. Der 550 MF überzeugt mit offenen Blickachsen und kann optional mit der extrakomfortablen L-Sitzgruppe inklusive verschiebbarem Einsäulenhubtisch ausgestattet werden. Das schafft zusätzlichen Wohnraum und ermöglicht optimale Bewegungsfreiheit.



VAN TI 650 MEG. Muntermacher, Nachmittagsfreund und Irish Coffee Genuss – ohne Kaffee geht gar nichts. Im VAN TI 650 MEG bietet das Fach über dem Seitensitz dank 230 V Anschluss und Kapselhalterung Platz für eine Kapselmaschine oder Ihr Teesortiment.



Großzügige
Längsküche

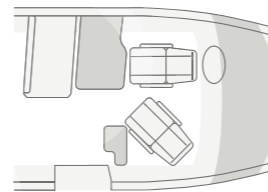
VAN TI 650 MEG. Die erweiterbare Arbeitsfläche, viel Stauraum und ein praktisches Gewürzregal lassen in der Längsküche die Herzen höher schlagen.



AUSSEN KOMPAKT INNEN GROSSARTIG

Der Möbelbau von Meisterhand, die integrierte Ambientebeleuchtung sowie die smart platzierten Staufächer machen den VAN TI so einzigartig.

Komfortable
Monositzbank



VAN TI 650 MEG. Für höchsten Sitzkomfort & eine gesunde Körperhaltung sind die Rückenpolster mit optimiertem Volumen sowie einer ergonomisch gewölbten Lordosenstütze ausgestattet.



VAN TI 550 MF. Im 550 MF befindet sich zusätzlich zu den Garderobenhaken und dem bodentiefen Kleiderschrank noch eine Kleiderstange zwischen der Aufbautür und dem Bettbereich.



Platzsparende
Kompaktküche

VAN TI 550 MF. Mit Kühlschrank (AES), Vollauszug-Schubladen und klappbarer Arbeitsflächenverlängerung ist die Küche bei kompaktesten Fahrzeugmaßen vollwertig ausgestattet.

LOUNGEVARIANTE


Monositzbank 550 MF, 640 MEG, 650 MEG

KÜCHENVARIANTEN

Kompaktküche 550 MF
Längsküche 640 MEG, 650 MEG



Großzügige Einzelbetten



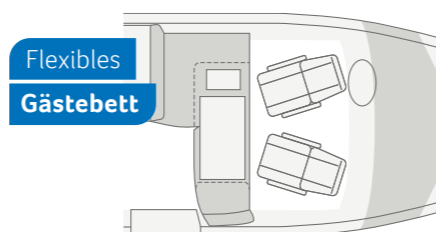
VAN TI 650 MEG. Das aufwendige Lichtkonzept sorgt für ein besonders gemütliches Ambiente. Dank der praktischen Stromanschlüsse (USB und 230V) laden nicht nur Sie, sondern auch Ihr Smartphone über Nacht wieder auf.



VAN TI 650 MEG. Die Stufen sorgen für einen leichten Einstieg in die Einzelbetten. Ein echter Pluspunkt, ebenso wie die geräumigen Kleiderschränke mit Kleiderstange und extra viel Stauraum unter den Betten.



VAN TI 550 MF. Bei kompaktesten Außenmaßen bietet Ihnen der 550 MF im Innenraum ein fast 2 Meter langes französisches Bett. Dieses fügt sich optimal in den Grundriss ein und sorgt so für maximale Bewegungsfreiheit.



LIEGEWIESE & WELLNESSTEMPEL

Der Schlafbereich mit aufwendigem Lichtkonzept lädt zum Träumen ein und das hochwertige Bad ist besonders großzügig. Erleben Sie Entspannung auf ganzer Linie.



VAN TI 640 MEG. Der 640 MEG verfügt über eine komfortable Banktoilette, die sich besonders leicht reinigen lässt und viel Platz bietet.



VAN TI 550 MF. Der Waschraum ist mit Banktoilette, Ablage und praktischer Duschvorbereitung ausgestattet. Der separate Waschtisch bietet extra Stauraum und ist perfekt in den Raum integriert.



VAN TI 650 MEG. Im Komfortbad sorgt eine clevere Schwenkwand dafür, dass Sie im Handumdrehen eine besonders großzügige Duschkabine zur Verfügung haben. Über einen smarten Magnetverschluss verschließt die Duschtür wasserdicht mit nur einem Handgriff.

BETTENVARIANTEN

- 2 Schlafplätze 550 MF, 640 MEG
- 2-3 Schlafplätze 650 MEG

BADVARIANTEN

- Längsbad 550 MF
- Komfortbad 640 MEG, 650 MEG




NEU


VAN TI PLUS


DER DYNAMISCHE

AUCH ERHÄLTlich
ALS SONDERMODELL

PLATINUM
Selection

 bis zu 3,5 t
Gesamtgewicht

 2-4 gurtgesicherte
Sitzplätze

 2-4 Schlafplätze

 2 Grundrisse

Highlights

- ⊕ Moderne Fahrassistenzsysteme
- ⊕ FoldXpand-Heckkonstruktion
- ⊕ Multifunktionale Sitzgruppe im 700 LF

650 MEG



- ⊕ 4 gurtgesicherte Sitzplätze
- ⊕ 2 Schlafplätze
- ⊕ Einzelbetten

700 LF



- ⊕ 2-4 gurtgesicherte Sitzplätze
- ⊕ 2-4 Schlafplätze
- ⊕ Französisches Bett



Alle Grundrisse sind auf
VW-Chassis gebaut.



SYMBIOSE AUS WOHNKOMFORT & FAHRDYNAMIK

Für alle, denen Fahrkomfort mindestens genauso wichtig ist wie der Wohnkomfort, ist der VAN TI PLUS auf VW Crafter der perfekte Weggefährte. Mit zahlreichen Fahrassistenzsystemen und optional wählbaren Antriebskonzepten können Sie ihn ganz auf Ihre individuellen Bedürfnisse anpassen.



Komfortable
Monositzbank

VAN TI PLUS 650 MEG. In der gemütlichen Sitzgruppe können Sie sich über die vielen Eindrücke von der Reise austauschen. Und gleich das nächste Ziel planen.

RAUM & ZEIT FÜR URLAUBSMOMENTE

Harmonisches Innenraumdesign mit Wohlfühlplus kombiniert mit durchdachten Lösungen für einzigartige Urlaubsmomente.



Großzügige
Längsküche

VAN TI PLUS 650 MEG. In dieser Küche mit praktischem 2-Flammenkocher gibt es in den Schubladen mit Vollauszug viel Stauraum für Küchenhelfer oder Vorräte. Dank der Arbeitsflächenverlängerung ist hier ganz schnell mehr Platz für die Zubereitung.



Geräumige
Winkelküche

VAN TI PLUS 700 LF. Hier wird jede Ecke optimal genutzt. Zum Beispiel für extra Stauraum, ein tiefes Spülbecken oder einen hochwertigen 3-Flammenkocher mit Gussrost.



L-Sitzbank
mit Seitensitz



VAN TI PLUS 700 LF. In der multifunktionalen Lounge bietet der Einsäulenhüftisch jede Menge Beinfreiheit und zwischen den beiden zusätzlichen Plätzen dient er als ideale Ablage.

VAN TI PLUS 700 LF. Die gemütliche L-Sitzgruppe bietet besonders viel Platz für Geselligkeit. Absolutes Highlight: Sie lässt sich optional zu zwei zusätzlichen gurtgesicherten Sitzplätzen in Fahrtrichtung umbauen. Und wenn die Gäste über Nacht bleiben wollen, entsteht hier ebenso einfach ein komfortables Gästebett für zwei Personen.



VAN TI PLUS 700 LF. Das durchdachte Raumkonzept schafft ein modernes Ambiente. Die gegenüberliegende Position des Kühlschranks ermöglicht einen schnellen Zugriff.



LOUNGEVARIANTEN

Monositzbank 650 MEG
L-Sitzbank mit Seitensitz 700 LF

KÜCHENVARIANTEN

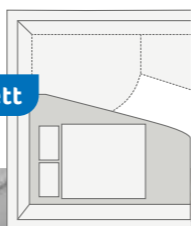
Längsküche 650 MEG
Winkelküche 700 LF



Großzügige Einzelbetten

VAN TI PLUS 650 MEG. Unter den über 2 Meter langen Einzelbetten befindet sich ein großzügiger Stauraum mit Kleiderstangen. Dank praktischem Klappmechanismus und offenem Zugang ist dieser sehr leicht zugänglich.

Komfortables Französisches Bett



VAN TI PLUS 700 LF. Die clevere Grundrissgestaltung schafft extra Raum für einen deckenhohen Kleiderschrank. Dank mehrerer Ablagefächer und Kleiderstange können Sie hier alles bequem verstauen.



Flexibles Gästebett

VAN TI PLUS 700 LF. Die Lounge lässt sich ganz einfach zu einem bequemen Gästebett umbauen. Einsäulen-Hubtisch herunterfahren, die passgenauen Polster einlegen und erholen.

ZEIT FÜR ENTSPANNUNG


In den gemütlichen Betten schläft es sich dank der ultrabequemen EvoPore Matratze mit optionaler WaterGel-Auflage einfach himmlisch. Das Panoramadach eröffnet einen grandiosen Blick auf den Nachthimmel und lässt Sie mit den Sternen einschlafen.

VAN TI PLUS 650 MEG. Im Komfortbad sorgt eine clevere Schwenkwand dafür, dass Sie im Handumdrehen eine besonders großzügige Duschkabine zur Verfügung haben. Über einen smarten Magnetverschluss verschließt die Duschtür wasserdicht mit nur einem Handgriff.



Durchdachtes Komfortbad mit Schwenkwand

VAN TI PLUS 650 MEG. Großer Spiegel, hochwertige Armaturen und das offene Regal in dunkler Schieferoptik für alles, was Sie schnell griffbereit brauchen - Ausstattung, die für echte Komfortliebhaber gemacht ist.



Geräumiges Längsbad

VAN TI PLUS 700 LF. Dank separatem, perfekt in den Wohnraum integriertem Waschtisch kann das Badezimmer mit Toilette und Duschkabine parallel genutzt werden. Ein vollwertiger Spiegelschrank bietet jede Menge Platz für alle Kosmetikartikel.


BETTENVARIANTEN	
2 Schlafplätze	650 MEG
2-4 Schlafplätze	700 LF
BADVARIANTEN	
Komfortbad	650 MEG
Längsbad	700 LF





L!VE TI

DER UNKONVENTIONELLE



 bis zu 3,5 t
Gesamtgewicht

 4-5 gurtgesicherte
Sitzplätze

 2-4 Schlafplätze

 4 Grundrisse

590 MF



- ⊕ 4 gurtgesicherte Sitzplätze
- ⊕ 2 Schlafplätze
- ⊕ Französisches Bett

650 MF



- ⊕ 4-5 gurtgesicherte Sitzplätze
- ⊕ 2-3 Schlafplätze
- ⊕ Französisches Bett

650 MEG



- ⊕ 4 gurtgesicherte Sitzplätze
- ⊕ 2-3 Schlafplätze
- ⊕ Einzelbetten

700 MEG



- ⊕ 4-5 gurtgesicherte Sitzplätze
- ⊕ 2-4 Schlafplätze
- ⊕ Einzelbetten

FÜR PAARE UND KLEINE FAMILIEN

Modern und unkonventionell setzt der LIVE TI starke Akzente: Ein Reisemobil, das einladend aussieht und mit ausladendem Stauraum punktet. Durch seine außergewöhnliche Raumeffizienz und enormen Zuladungsmöglichkeiten ist er perfekt geeignet für Paare und kleine Familien.



Highlights

- ⊕ FoldXpand Heckkonstruktion
- ⊕ Exzellentes Preis-Leistungs-Verhältnis
- ⊕ Modernes Interieurdesign



Alle Grundrisse sind auf
Fiat-Chassis gebaut.



URLAUBSMOMENTE GENIESSEN

Das stilvolle Möbeldesign und die zahlreichen Details schicken Sie sofort ins absolute Urlaubsfeeling.



L-Sitzbank
mit Seitensitz



Geräumige
Winkelküche



LIVE TI 700 MEG. Der verlängerte Winkel bietet zusätzlichen Platz für Geschirr und Vorräte. Außerdem sind hier die Absperrhähne sicher untergebracht.



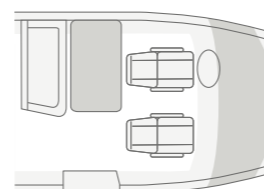
LIVE TI 590 MF. In den Soft-Close Ober-schränken finden Sie jede Menge Stauraum. Dank Raff-Funktion lassen sich die hochwertigen Stores nach Belieben hoch- oder runterziehen.



LIVE TI 700 MEG. In der Sitzgruppe mit Einsäulenhubtisch genießen Sie optimale Bewegungsfreiheit und können sich ganz entspannt zurücklehnen. Die Ambientebeleuchtung sorgt dabei für eine gemütliche Atmosphäre.

LIVE TI 590 MF. Loft-Feeling zum Mitnehmen. Die offene Raumgestaltung und das stilvolle Möbeldesign schaffen ein besonders modernes Gesamtbild.

Komfortable
Monositzbank



LIVE TI 700 MEG. Bei diesem riesigen Kühlschrankschrankvolumen können Sie ordentlich Vorräte einpacken und müssen sich dank AES-Funktion keine Gedanken um die Energiequelle machen.

LIVE TI 590 MF. Was spricht eigentlich gegen Frühstück im Bett? Nichts! Im 590 MF sind die Küchenschubladen sogar in greifbarer Nähe.



Großzügige
Längsküche



LOUNGEVARIANTE

Monositzbank 590 MF, 650 MF, 650 MEG, 700 MEG

KÜCHENVARIANTEN

Längsküche 590 MF, 650 MEG
Winkelküche 650 MF, 700 MEG



LIVE TI 700 MEG. Für den Umbau der Einzelbetten zur Liegewiese braucht es nur ein paar Handgriffe. Besonders praktisch: Die Kleiderschränke unter den Betten bleiben dennoch erreichbar.

ERHOLT AUF ERKUNDUNGSTOUR

Aus der großzügigen Dusche direkt auf spannende Erkundungstour gehen. Und am Abend ins gemütliche Bett fallen und vollkommen entspannen.

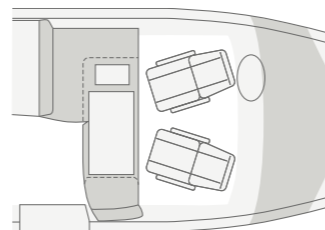


LIVE TI 700 MEG. Tür und Klappe öffnen, schon haben Sie bequemen Zugang zu den geräumigen Kleiderschränken, inklusive Kleiderstange auf beiden Seiten.



LIVE TI 700 MEG. Das französische Bett fügt sich besonders raumsparend in den Grundriss ein. Dadurch wirkt der gesamte Wohnraum noch offener und bietet maximale Bewegungsfreiheit.

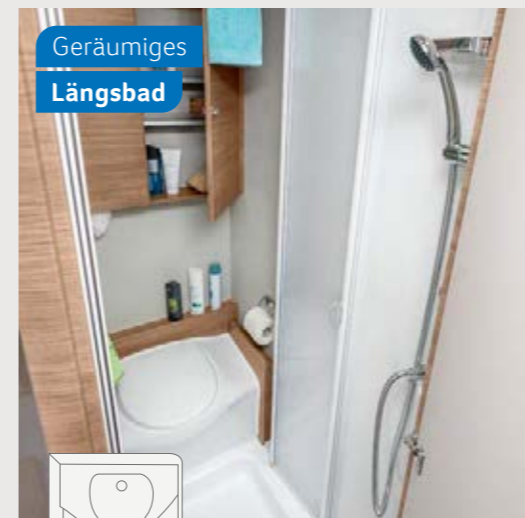
Flexibles
Gästebett



Großzügiges
Fixbad

LIVE TI 700 MEG. Festes Waschbecken, feste Duschkabine und dennoch viel Platz bei kompakten Abmessungen. Die intelligente Aufteilung macht es möglich. Ein geräumiger Spiegelschrank und Staufächer bieten Platz für alle Badutensilien.

LIVE TI 700 MEG. Im Spiegelschrank ist jede Menge Platz für Ihre Badutensilien. Die Spiegelflächen erhöhen das großzügige Raumgefühl zusätzlich.

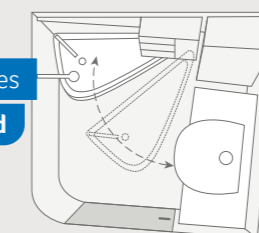


Geräumiges
Längsbad

LIVE TI 590 MF. Dank der Verlagerung des Waschtischs in den Wohnraum entsteht ein separater Raum mit bequemer Banktoilette und Duschkabine. Neben den Ablagen und Stauschränken am Waschtisch finden Sie in dem großen Wandschrank über der Toilette zusätzlichen Stauraum.



Durchdachtes
Komfortbad



BETTENVARIANTEN

2 Schlafplätze	590 MF
2-3 Schlafplätze	650 MF, 650 MEG
2-4 Schlafplätze	700 MEG

BADVARIANTEN

Komfortbad	650 MEG
Hecklängsbad	590 MF, 650 MF
Fixbad	700 MEG




SKY TI


DAS UNIVERSALGENIE

AUCH ERHÄLTlich
ALS SONDERMODELL

PLATINUM
Selection

 bis zu 3,5 t
Gesamtgewicht

 4-5 gurtgesicherte
Sitzplätze

 2-6 Schlafplätze

 3 Grundrisse

Highlights

- + Aufwändige Ambiente-Beleuchtung
- + Schrägangeordneter Möbelbau
- + Staukastenklappen mit Soft-Close-Funktion

FÜR KOMFORTLIEBENDE URLAUBER

Der SKY TI ist das Universalgenie. Er verbindet Platz mit Komfort, Ausstattung mit Design und bietet höchste KNAUS-Qualität zu einem sensationellen Preis-Leistungs-Verhältnis. Kein Wunder also, dass er einer der meistverkauften Fahrzeuge seiner Klasse ist.

650 MEG



- + 4 gurtgesicherte Sitzplätze
- + 2 Schlafplätze
- + Einzelbetten

650 MF



- + 4-5 gurtgesicherte Sitzplätze
- + 4-6 Schlafplätze
- + Französisches Bett

700 MEG



- + 4-5 gurtgesicherte Sitzplätze
- + 3 Schlafplätze
- + Einzelbetten



Alle Grundrisse sind auf
Fiat-Chassis gebaut.

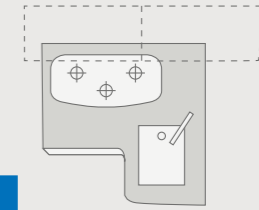




Monositzbank
mit Seitensitz

WOHLFÜHLEN MIT AMBIENTE

Luftiges Raumgefühl und geschmackvolle
Ambientebeleuchtung - dazu der moderne
Einrichtungsstil: So einfach geht Wohlfühlen.



Geräumige
Winkelküche



SKY TI 650 MF. Die Winkelküche schließt sich direkt an die Sitzgruppe an und nutzt den vorhandenen Platz damit optimal. Für maximale Arbeitsfläche und Bewegungsfreiheit.



SKY TI 650 MF. In dem praktischen Küchenregal können Sie all Ihre Lieblingsgewürze griffbereit einsortieren. Die offene Konstruktion unterstreicht zudem das moderne Ambiente.



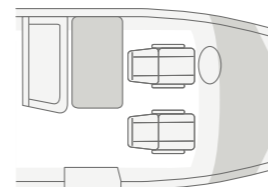
SKY TI 700 MEG. Der Wohnraum wirkt auch deshalb so elegant, weil Sie den optionalen 27" SMART-TV unsichtbar hinter der Rückbank verschwinden lassen können. Fernsehen vom Bett aus oder beim Kochen? Dank der schwenkbaren Halterung kein Problem.



SKY TI 650 MF. Die geschmackvolle Ambientebeleuchtung in der gemütlichen L-Sitzgruppe lädt zu langen Abenden mit Freunden oder Familie ein. In den automatisch verriegelnden Soft-Close Oberschränken können Sie Brettspiele & Co aufbewahren.

SKY TI 700 MEG. Der offen gestaltete Innenraum im SKY TI lässt keine Wünsche offen. Dank schräg gestellter Möbelgeometrie genießen Sie maximale Bewegungsfreiheit.

Komfortable
Monositzbank



SKY TI 650 MEG. Schubladen mit kugelgelagertem Vollauszug. Fahren so weit heraus, dass sie bequem bis ganz hinten genutzt werden können.

Großzügige
Längsküche



LOUNGEVARIANTEN

- Monositzbank 650 MEG
- Sitzbank mit Seitensitz 650 MF, 700 MEG

KÜCHENVARIANTEN

- Längsküche 650 MEG
- Winkelküche 650 MF, 700 MEG



SKY TI 650 MF. Das französische Bett im Heck des Fahrzeugs ist nicht nur äußerst bequem, sondern fñgt sich platzsparend ins Heck des Fahrzeugs ein und bietet mit der praktischen Verbreiterung auch jede Menge Platz zum Schlafen.



Durchdachtes
Komfortbad mit Schwenkwand

SKY TI 650 MEG. Mit einem Handgriff lässt sich die Schwenkwand mitsamt Waschbecken umschwenken. So entsteht eine geräumige Duschkabine bei effizientester Raumnutzung.



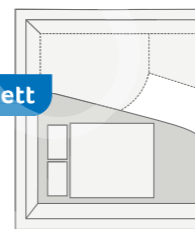
Längsbad
mit Schwenkwand

SKY TI 650 MF. Die Schwenkwand ermöglicht effiziente Raumnutzung und lässt sich ganz einfach in die Position stellen, die Sie gerade benötigen. So erhalten Sie mit einem Handgriff eine geräumige Duschkabine oder einen großzügigen Waschtisch.

HIMMLISCH ERHOLT

Ob in den Einzelbetten oder im französischen Bett - im SKY TI schlafen Sie stets wie auf Wolken. Freuen Sie sich im perfekt ausgestatteten Badezimmer auf rundum Erholung.

Komfortables
Französisches Bett



Großzügige
Einzelbetten

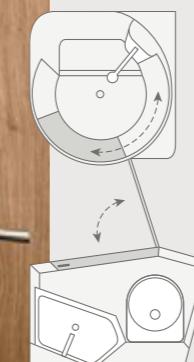


SKY TI 700 MEG. Rundum hinterlüftete Einzelbetten, beheizt und mit weich kaschiertem Kopfteil versehen. Beleuchtete Kleiderschränke unter den Betten bieten zusätzlichen Stauraum.



Exklusives
Raumbad

SKY TI 700 MEG. Die großzügige, separate Duschkabine bietet hier höchsten Komfort. Hochwertige Armaturen und das große Dachfenster sorgen für ein edles und freundliches Gesamtbild.



BETTENVARIANTEN

- 2 Schlafplätze 650 MEG
- 3 Schlafplätze 700 MEG
- 4-6 Schlafplätze 650 MF

BADVARIANTEN

- Komfortbad 650 MEG
- Hecklängsbad 650 MF
- Raumbad 700 MEG



NEU


VAN WAVE

DER ALLESKÖNNER



AUCH ERHÄLTlich
ALS SONDERMODELL

VANSATION IIIIII

 bis zu 3,5 t
Gesamtgewicht

 4 gurtgesicherte
Sitzplätze

 4 Schlafplätze

 1 Grundriss

BEREIT FÜR DIE PERFEKTE WELLE

Der VAN WAVE ist ein echter Alleskönner und die ideale Kombination aus Wendigkeit, Komfort und Familien-Reisemobil für 4. Das MAN Chassis bietet zahlreiche Assistenzsysteme und ein Höchstmaß an Fahrkomfort. Im Innenraum begeistert er mit dem serienmäßigen Hubbett und der großzügigen Stehhöhe von 196 cm!

640 MEG



- ⊕ 4 gurtgesicherte Sitzplätze
- ⊕ 4 Schlafplätze
- ⊕ Einzelbetten, Hubbett



Grundriss auf
MAN-Chassis gebaut.

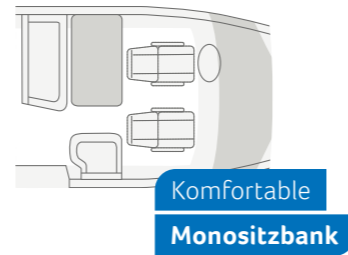
Highlights

- ⊕ Serienmäßiges Hubbett
- ⊕ Kompakte 220 cm Fahrzeugbreite
- ⊕ 190 cm Stehhöhe, sogar unter dem Hubbett





VAN WAVE 640 MEG. Offene Blickachsen. Von den drehbaren Fahrerhaussitzen aus genießen Sie eine unverbaute Sicht durch den VAN WAVE und genießen ein grandioses Raumgefühl.



Komfortable
Monositzbank



VAN WAVE 640 MEG. Dank optionaler L-Sitzgruppe und drehbaren Fahrerhaussitzen mit hochwertigen Passform-Sitzbezügen ist die Dinette im VAN WAVE der gemütliche Treffpunkt für die ganze Familie.



URLAUBSZEIT IST FAMILIENZEIT

In der gemütlichen Sitzgruppe hat die ganze Familie Platz. Egal ob zum Sonntagsfrühstück oder für Lasagne am Abend. Zubereitet in der eigenen Küche ist das Alles noch viel besser!

VAN WAVE 640 MEG. Der stilvoll integrierte 27" SMART-TV sorgt dank Streaming-Funktion auch unterwegs für beste Unterhaltung – selbst wenn es draußen mal stürmisch sein sollte. Dank der Platzierung in der Nische können Sie auch vom Hubbett aus fernsehen.

VAN WAVE



Großzügige
Längsküche



VAN WAVE 640 MEG. Dank der Füllstandsanzeige und des digitalen Truma CP-Plus Heizungspanels haben Sie die Grundversorgung im VAN WAVE immer unter Kontrolle.



VAN WAVE 640 MEG. Dank der vielen Schubladen, des großen Kühlschranks und des 2-Flammenkochers zaubern Sie in der modernen Längsküche auch unterwegs die leckersten Gerichte.

VAN WAVE 640 MEG. Beim Kochen kommt es aufs Timing an. Deshalb haben Sie in der kompakten Küche alles sinnvoll verstaut und schnell griffbereit.

LOUNGEVARIANTE

Monositzbank

640 MEG

KÜCHENVARIANTE

Längsküche

640 MEG

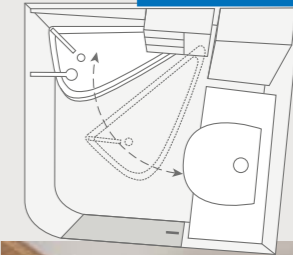


Großzügige Einzelbetten

FRISCH INS FAMILIENABENTEUER

Ganz gleich ob im Hubbett oder in den hochwertigen Einzelbetten: Im VAN WAVE wacht die ganze Familie vollkommen erholt auf. Zusätzliche Erholung gibt es im Komfortbad inklusive Wellnessfeeling.

Durchdachtes Komfortbad mit Schwenkwand



VAN WAVE 640 MEG. Alles ordentlich und sicher verstaut: Das Komfortbad bietet dank großzügiger Schränke und Ablagen viel Platz für Pflegeutensilien.



VAN WAVE 640 MEG. Ideal zum Schminken und Stylen - der große, perfekt ausgeleuchtete Spiegel.

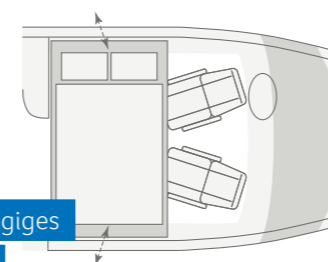


VAN WAVE 640 MEG. Die großzügigen Einzelbetten im Heck lassen sich optional mit wenigen Handgriffen zu einer großflächigen Liegewiese erweitern. In den Oberschränken und Ablagen finden Kleidung, Bücher und alles was Sie außerdem benötigen bequem Platz.



VAN WAVE 640 MEG. Dank der großen Kopffreiheit und der breiten, abnehmbaren Leiter ist der Einstieg ins Hubbett besonders komfortabel.

VAN WAVE 640 MEG. In Ruhe ausschlafen. Den Schlafbereich können Sie mit den praktischen Raffrollos komplett abdunkeln. So können Sie in Ruhe ausschlafen.



Leichtgängiges Hubbett

VAN WAVE 640 MEG. Das Bad verfügt über eine komfortable Banktoilette, die sich besonders leicht reinigen lässt und viel Platz bietet.



BETTENVARIANTE	
4 Schlafplätze	640 MEG
BADVARIANTE	
Komfortbad	640 MEG



L!VE WAVE


DER VIELSEITIGE


ALCO



KNAUS

FRG-KR 1523

 bis zu 3,5 t
Gesamtgewicht

 4-5 gurtgesicherte
Sitzplätze

 4-6 Schlafplätze

 5 Grundrisse

650 MG



- ⊕ 4-5 gurtgesicherte Sitzplätze
- ⊕ 4-6 Schlafplätze
- ⊕ Querbett, Hubbett

650 MX



- ⊕ 4-5 gurtgesicherte Sitzplätze
- ⊕ 4-5 Schlafplätze
- ⊕ Queensbett, Hubbett

700 MEG



- ⊕ 4-5 gurtgesicherte Sitzplätze
- ⊕ 4-6 Schlafplätze
- ⊕ Einzelbetten, Hubbett

700 MX



- ⊕ 4-5 gurtgesicherte Sitzplätze
- ⊕ 4-5 Schlafplätze
- ⊕ Queensbett, Hubbett

650 MF



- ⊕ 4-5 gurtgesicherte Sitzplätze
- ⊕ 4-6 Schlafplätze
- ⊕ Französisches Bett, Hubbett

Highlights

- ⊕ FoldXpand-Heckkonstruktion
- ⊕ Serienmäßiges Hubbett
- ⊕ Bis zu 215 cm Stehhöhe



**ERFÜLLT ALLE
URLAUBSTRÄUME**

Dank serienmäßigem Hubbett ist der LIVE WAVE perfekt für alle, die spontan mehr Reisefreunde mit auf Tour nehmen wollen. Mit seinem hervorragenden Preis-Leistungs-Verhältnis und dem modernen Design erfüllt er Urlaubsträume für alle, die das Leben in vollen Zügen genießen wollen.

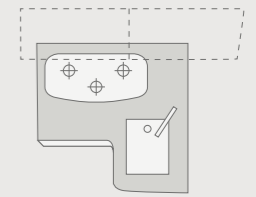


Alle Grundrisse sind auf Fiat-Chassis gebaut.



VIELSEITIG WOHNEN & KOCHEN

Der LIVE WAVE überzeugt mit geräumiger Winkelküche und einer Sitzgruppe für die ganze Familie. Hier kann jeder nach seinen Vorlieben kochen und entspannen.



Geräumige Winkelküche



L-Sitzbank mit Seitensitz



LIVE WAVE 650 MG. Der verlängerte Winkel bietet zusätzlichen Platz für Geschirr und Vorräte. Außerdem sind hier die Absperrhähne sicher untergebracht.



LIVE WAVE 650 MG. Stabiler Gussrost. Für ein sicheres Kochvergnügen ist der 3-Flammenkocher mit einem hochwertigen Gussrost ausgestattet. Die Glasabdeckung dient beim Braten als praktischer Spritzschutz.



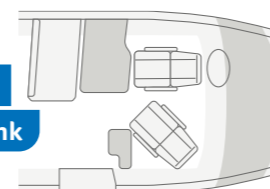
LIVE WAVE 650 MG. Der Bugausbau ist homogen in den Wohnraum integriert und bietet mit praktischen Schwalbennestern zusätzlichen Stauraum. Das Ausstellfenster in der Hutze sorgt für extra Licht und bestes Raumklima.



LIVE WAVE 650 MG. Multifunktionaler Seitensitz. Hier kann man nicht nur gemütlich sitzen, sondern findet auch zusätzlichen Stauraum für alles, was schnell griffbereit sein soll.

LIVE WAVE 650 MG. Der durchdacht geschnittene Wohnraum bietet großzügige Bewegungsfreiheit und dank serienmäßigem Seitensitz auch genügend Spielraum für die ganze Familie.

Komfortable Monositzbank



LIVE WAVE 650 MG. Soft-Close Schubladen. Nicht nur leise, sondern auch richtig praktisch: Dank GRASS Vollauszug erreichen Sie alles bequem.



LOUNGEVARIANTE

Monositzbank 650 MG, 650 MF, 650 MX, 700 MEG, 700 MX

KÜCHENVARIANTE

Winkelküche 650 MG, 650 MF, 650 MX, 700 MEG, 700 MX



KOMFORTZONE FÜR UNTERWEGS

Schlafbereich & Bad sind so gestaltet, dass Sie Komfort ganz wie zuhause genießen können. Helles Ambiente und hochwertige Materialien sind nur zwei der zahlreichen Highlights.



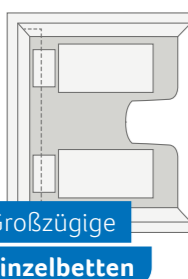
Leichtgängiges Hubbett

LIVE WAVE 650 MG. Das serienmäßige Hubbett lässt sich ganz einfach nach unten fahren. Es bietet großzügigen Platz für zwei Personen und dank Rausfallschutz können Kinder hier absolut sicher und entspannt träumen.

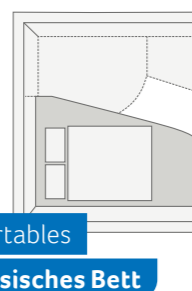


LIVE WAVE 650 MG. In den geräumigen Oberschränken haben Sie jede Menge Platz für die Dinge, die Sie täglich und schnell erreichen müssen. Die Soft-Close Klappen schließen geräuscharm und sind dank robuster Metallgriffe besonders langlebig.

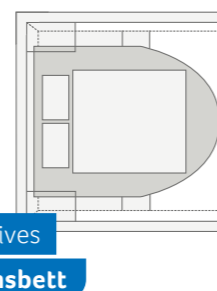
LIVE WAVE 650 MG. Bei Grundrissen mit französischem Bett wird der Platz zwischen Waschtisch und Küche für einen deckenhohen Kleiderschrank mit Kleiderstange genutzt. Bei Einzel- und Querbett-Grundrissen befindet sich der Kleiderschrank zwischen Bett und Kühlschrank. Und bei Queensbett-Grundrissen finden sogar zwei Kleiderschränke an der Heckwand Platz.



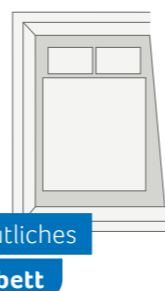
Großzügige Einzelbetten



Komfortables Französisches Bett



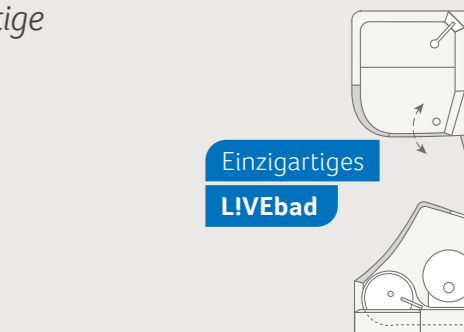
Exklusives Queensbett



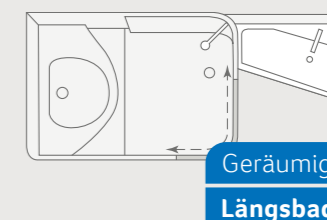
Gemütliches Querbett



Großzügiges Fixbad




Einzigartiges LIVEbad



Geräumiges Längsbad

LIVE WAVE 650 MG. Festes Waschbecken, feste Duschkabine und dennoch viel Platz bei kompakten Abmessungen. Die intelligente Aufteilung macht es möglich. Ein geräumiger Spiegelschrank und Staufächer bieten Platz für alle Badutensilien.



LIVE WAVE 650 MG. Der Handtuchhalter: Ein praktischer Helfer, der sich bei Nichtgebrauch einfach nach oben klappen lässt.

BETTENVARIANTEN

- 4-5 Schlafplätze 650 MX, 700 MX
- 4-6 Schlafplätze 650 MG, 650 MF, 700 MEG

BADVARIANTEN

- Fixbad 650 MG, 700 MEG, 700 MX
- Hecklängsbad 650 MF
- LIVEbad 650 MX



SKY WAVE

DER TI MIT HUBBETT



AUCH ERHÄLTlich
ALS SONDERMODELL



bis zu 3,5 t
Gesamtgewicht



4-5 gurtgesicherte
Sitzplätze



5-6 Schlafplätze



3 Grundrisse

OFFEN FÜR NEUE ABENTEUER

Flexibel nutzbare Schlafplätze sind das eine, Wohnkomfort und Außenmaße das andere. Der SKY WAVE überzeugt in allen Bereichen und bietet dank besonders großem Hubbett zwei separate Schlafbereiche. Mit extra komfortabler Stehhöhe und bis zu 6 Schlafplätzen ist er nicht irgendein, sondern DER Teilintegrierte mit Hubbett.

Highlights

- ⊕ Pro.Tec Frame
- ⊕ Serienmäßiges Hubbett
- ⊕ Bis zu 6 Schlafplätze

650 MF



- ⊕ 4-5 gurtgesicherte Sitzplätze
- ⊕ 6 Schlafplätze
- ⊕ Französisches Bett, Hubbett

650 MEG



- ⊕ 4 gurtgesicherte Sitzplätze
- ⊕ 5 Schlafplätze
- ⊕ Einzelbetten, Hubbett

700 MEG



- ⊕ 4-5 gurtgesicherte Sitzplätze
- ⊕ 5 Schlafplätze
- ⊕ Einzelbetten, Hubbett



Alle Grundrisse sind auf Fiat-Chassis gebaut.





L-Sitzbank
mit Seitensitz

SKY WAVE 650 MEG. Der moderne Möbelbau und die vielen optischen Highlights, wie das beleuchtete Hubbett oder der elegante Fußboden sorgen für ein hochwertiges Ambiente.

SORGT FÜR BEGEISTERUNGSWELLEN

Der Innenraum im SKY WAVE ist so gestaltet, dass Sie sich wie zuhause fühlen. In der Sitzgruppe genießen Sie großzügige Beinfreiheit und in der Küche ist viel Platz für unvergessliche Genussmomente.



Komfortable
Monositzbank



SKY WAVE 650 MEG. Hier können Sie es sich dank großer L-Form-Dinette noch gemütlicher machen. Der Einsäulen-Hubtisch ist in alle Richtungen verschiebbar.



SKY WAVE 650 MEG. Der Wohnraum wirkt auch deshalb so elegant und aufgeräumt, weil Sie den optionalen SMART-TV mit integriertem Digital Receiver unsichtbar hinter der Rückbank verschwinden lassen können.



SKY WAVE 650 MEG. Soft-Close Oberschränke. Schließen sanft und verriegeln von selbst. Und das dank hochwertiger Scharniere viele, viele Jahre lang.

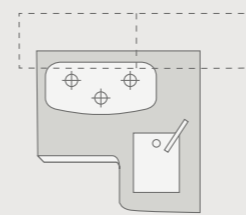


Großzügige
Längsküche

SKY WAVE 650 MEG. Im Oberschrank mit aufwändiger Außenbeleuchtung sowie im großzügigen Kühlschrank ist viel Platz für Lebensmittel. Besonders praktisch ist die klappbare Erweiterung der Arbeitsfläche.



SKY WAVE 650 MEG. Schubladen mit Vollauszug. Diese lassen sich komplett ausziehen und dadurch besonders leicht befüllen und organisieren.



Geräumige
Winkelküche



SKY WAVE 650 MEG. In den geräumigen Oberschränken ist jede Menge Platz für alles, was man zum Zubereiten, Kochen & Genießen braucht. Und dank der geräuscharmen Soft-Close Funktion schließen sie besonders leicht & fast von alleine, wenn man die Hände gerade für was anderes braucht.

LOUNGEVARIANTE

Monositzbank 650 MF, 650 MEG, 700 MEG

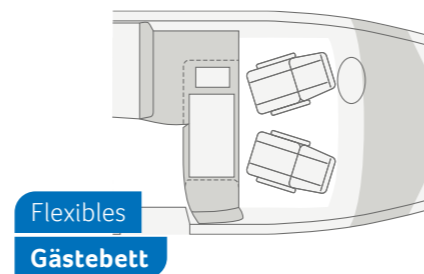
KÜCHENVARIANTEN

Winkelküche 650 MF, 700 MEG
Längsküche 650 MEG



Großzügige Einzelbetten

SKY WAVE 650 MEG. Die großzügigen Einzelbetten lassen sich schnell zur Liegewiese erweitern und punkten durch viel Stauraum für die Urlaubsgarderobe sowie einen leichten Einstieg über zwei Stufen.




Flexibles Gästebett



SKY WAVE 650 MEG. Geräumige Kleiderschränke. Dank Zugang von der Seite und von oben können Sie die Kleiderschränke besonders bequem nutzen.

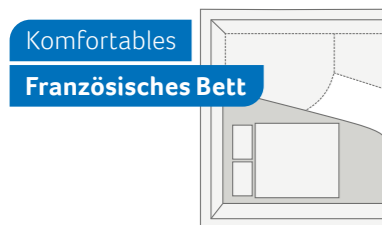


SKY WAVE 650 MEG. Praktische Ablagemöglichkeit. Hier findet alles Platz, was Sie nachts oder beim Aufwachen griffbereit brauchen.



Leichtgängiges Hubbett

SKY WAVE 650 MEG. Auf der großen Liegefläche und den hochwertigen EvoPore HRC Matratzen schläft man hier besonders bequem. Für eine komfortable Einstiegshöhe fährt das Hubbett extra weit nach unten.



Komfortables Französisches Bett

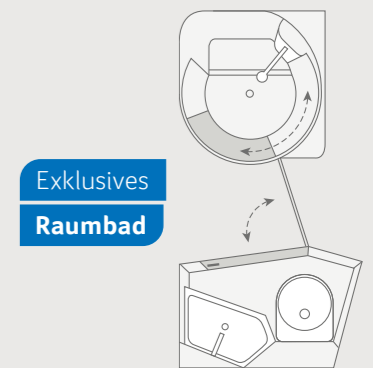
FÜR DEN BESTEN START

Unterschiedliche Badvarianten, verschiedene Möglichkeiten für den Schlafbereich - eine Gemeinsamkeit: Absoluter Komfort für Ihren ausgeruhten & erfrischten Start in den Urlaubstag. Im SKY WAVE ist für jeden der passende Grundriss dabei.



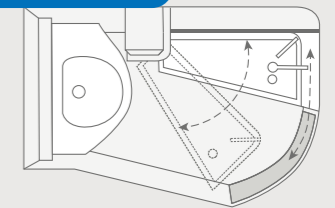
Durchdachtes Komfortbad mit Schwenkwand

SKY WAVE 650 MEG. Perfektes Styling-Licht, Schwenkwand oder komfortable Banktoilette, im Bad haben wir auf Multifunktionalität gesetzt.



Exklusives Raumbad

Längsbad mit Schwenkwand



SKY WAVE 650 MEG. Die Ablagen am Spiegel sind mit modernen Metallkanten ausgestattet, sodass während der Fahrt nichts herausfallen kann.

SKY WAVE 650 MEG.

In den zahlreichen Ablagen haben Sie Bürste, Handtuch oder Tagescreme griffbereit und der gut ausgeleuchtete Spiegel begeistert jeden Tag aufs Neue.



BETTENVARIANTEN

4-5 Schlafplätze	650 MEG, 700 MEG
4-6 Schlafplätze	650 MF

BADVARIANTEN

Hecklängsbad	650 MF
Komfortbad	650 MEG
Raumbad	700 MEG